

LAGERLÖSUNG FÜR SCHWEISSZUBEHÖR
RCM – REHM C-TEILE-MANAGEMENT

REHM[®] C-Teilemanagement
für Schweißzubehör

Die optimale Lagerlösung Ihres Schweißzubehörs



C-Teile – mehr Aufwand als Wert. Damit ist jetzt Schluss!

C-Teile sind weniger preisintensive Verschleißteile, die im Vergleich zu ihrer Wertigkeit jedoch enorme Beschaffungskosten verursachen. Das REHM C-Teile-Management reduziert Ihren Logistikaufwand und kann Ihnen so bis zu 60 % Beschaffungskosten einsparen.

REHM C-Teile-Management



So funktioniert das REHM C-Teile-Management CM

Das REHM C-Teile-Management RCM basiert auf einem kundenspezifisch konfigurierbaren Regalsystem. Eine Investition, die sich lohnt.

3 Schritte zu mehr Effizienz:

REHM


- ❶ analysiert, definiert und spezifiziert Ihren Bedarf an Zubehör- und Verschleißteilen
- ❷ plant das Lagerregal nach Ihren Bedürfnissen
- ❸ vereinbart mit Ihnen Preis, Lagerstandort sowie Lagermenge und sorgt für die Befüllung im festgelegten Kontroll-Turnus



Die Investition lohnt sich



REHM C-Teile-Management



So profitieren Sie vom REHM C-Teile-Management RCM

Organisation

- Optimierung von Lagerbeständen und Lagerflächen
- Übersichtliche und ordentliche Lagerhaltung
- Transparenz in der C-Teile-Beschaffung
- Lieferantenreduzierung: Nur 1 Ansprechpartner

Kosten

- Senkung der Administrationskosten
- Maximale Einsparungen bei Beschaffungs-, Lager- und Materialflussprozessen
- Minimale Kapitalbindung
- Schaffung zusätzlicher Personal-Ressourcen
- Konzentration auf Ihr Kerngeschäft

Sicherheit

- Sicherstellung der Verfügbarkeit
- Fortlaufende Befüllmengenanpassung
- Hohe und konstante Produktqualität
- Keine Fehl-Erfassungen möglich
- Qualitätssicherung durch REHM



So individuell wie Sie



Die kundenspezifische Regallösung

Modulvielfalt im Baukastensystem

- Regalsystem passend für Kleinteile wie Stromdosen, Gasdüsen, Spraydosen, WIG-Stäbe, Werkzeuge etc.
- Frei kombinier- und ergänzbares System
- Individuelle und einfache Problemlösung
- Schneller Aufbau und einfache Erweiterungsmöglichkeit
- Frei konfigurierbar durch zahlreiches Zubehör

Nutzen Sie weitere Dienstleistungen im Rahmen des C-Teile-Managements

- Analyse und Beratung vor Ort
- Unterstützung elektronischer Standards
- Teil- oder Volls-service je nach Wahl
- Verbrauchsstatistiken





REHM C-Teile-Management



Lieferbare Module für individuelles Lagermanagement

- Boden- und Abschlussmodul
- Universalmodul
- Wannenmodul, mit variabler Einteilung
- Schrankmodul, abschließbar
- Schubladenmodul, abschließbar
- WIG-Stangenmodul
- Eckmodule; Boden-, Abschluss- und Universalmodul
- Blech-Seitenteil rechts/links
- Lochblechtüren, abschließbar

Regale in Standardhöhe sind auch komplett abschließbar erhältlich.



REHM – Der Maßstab für modernes Schweißen und Schneiden

Das REHM-Leistungsprogramm

- **REHM MIG/MAG-Schutzgas-Schweißgeräte**
SYNERGIC.PRO^{2®} gas- und wassergekühlt bis 450 A
SYNERGIC.PRO^{2®} wassergekühlt 500 A bis 600 A
MEGA.ARC[®] stufenlos regelbar bis 450 A
PANTHER 200 PULS Impuls-Schweißgerät mit 200 A
MEGAPULS[®] Impuls-Schweißgeräte bis 500 A
- **REHM WIG-Schutzgas-Schweißgeräte**
TIGER[®], einphasig, 170 und 210 A
INVERTIG.PRO[®], dreiphasig, 240 bis 450 A
INVERTIG.PRO[®] digital, dreiphasig, 240 bis 450 A
- **REHM Lichtbogen-Hand-Schweißgeräte**
BOOSTER.PRO 170 und 210, einphasig
BOOSTER.PRO 250 und 320, dreiphasig
- **REHM AUTOMATION.SYSTEMS**
- **REHM Plasmaschneidanlagen**
- **Schweißzubehör und Zusatzwerkstoffe**
- **Schweißrauchabsaugungen**
- **Schweißtechnische Beratung**
- **Brennerreparatur**
- **Service**

Entwicklung, Konstruktion und Produktion – alles unter einem Dach – in unserem Werk in Uhingen. Dank dieser zentralen Organisation und unseres zukunftsweisen- den Engagements können neue Erkenntnisse schnell in die Produktion einfließen. Die Wünsche und Ansprüche unserer Kunden bilden die Basis für eine fortschritt- liche Produktentwicklung. Zahlreiche Patente und Auszeichnungen stehen für die Präzision und Qualität unserer Produkte. Kundennähe und Kompetenz sind die Prinzipien, die bei uns in Beratung, Schulung und Service an erster Stelle stehen.

WEEE-Reg.-Nr. DE 42214869

REHM Service-Hotline: Tel.: +49 (0) 7161 30 07-77
Fax: +49 (0) 7161 30 07-60

REHM Online: www.rehm-online.de



REHM GmbH u. Co. KG Schweißtechnik

Ottostraße 2 · D-73066 Uhingen

Telefon: +49 (0) 7161 30 07-0

Telefax: +49 (0) 7161 30 07-20

E-Mail: rehm@rehm-online.de

Internet: <http://www.rehm-online.de>

Ihr Fachhändler: